





BH型無熔線斷路器（分電盤用）卡式

框架容量 (AF)	50/100	100			50/100	100						
型式	BH						BHQ					
外觀												
極數 (P)	1	2	3	1	2	3	1	2	3			
外型及安裝尺寸 (mm)	a	25	50	75	25	50	75					
	b							95				
	c							58.5				
	ca							77.5				
	bb							100				
	aa	0	25	50	0	25	50					
額定電壓 (V) A.C	110/220			220			110/220			220		
額定電流 (A) (基準周圍溫度 40°C)	10,15,20,30,40,50			10,15,20,30,40,50,60,75,100			10,15,20,30,40,50			10,15,20,30,40,50,60,75,100		
啟斷容量 IC:kA	110V			220V			110V			220V		
	5			—			10			—		
220V			5			—			10			
重量 (kg)	0.15			0.31			0.15			0.31		

BH型無熔線斷路器（分電盤用）插入式

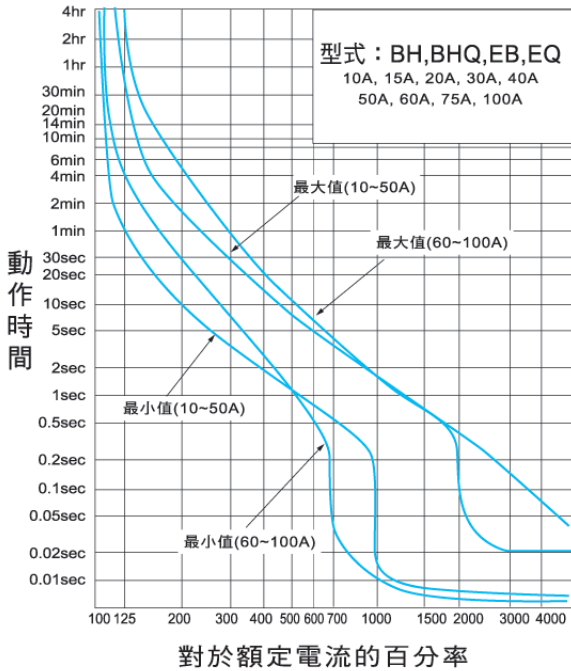
框架容量 (AF)	50	100			50	100						
型式	BH						BHQ					
外觀												
極數 (P)	1	2	3	1	2	3	1	2	3			
外型及安裝尺寸 (mm)	a	25	50	75	25	50	75					
	b							74				
	c							60.5				
	ca							77.5				
	bb							—				
	aa	0	25	50	0	25	50					
額定電壓 (V) A.C	110/220			220			110/220			220		
額定電流 (A) (基準周圍溫度 40°C)	10,15,20,30,40,50			10,15,20,30,40,50,60,75,100			10,15,20,30,40,50			10,15,20,30,40,50,60,75,100		
啟斷容量 IC:kA	110V			220V			110V			220V		
	5			—			10			—		
220V			5			—			10			
重量 (kg)	0.13			0.26			0.13			0.26		

特性曲線 & 外型尺寸

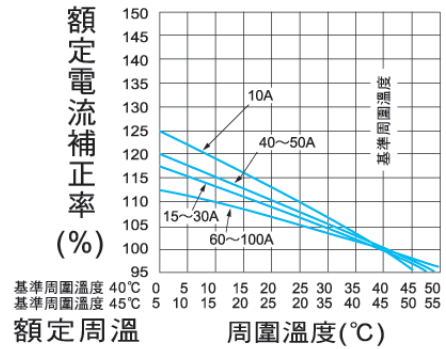
MCBs

● BH SERIES

● 過電流操作特性曲線

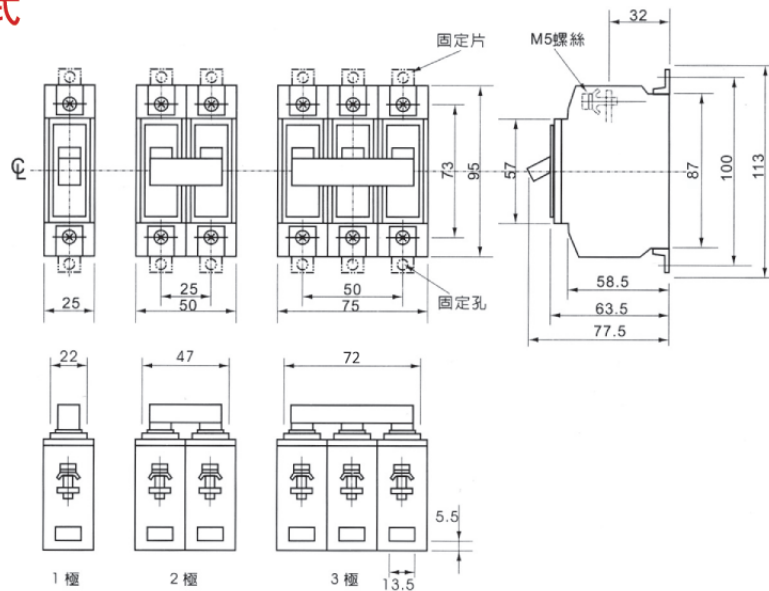


● 溫度特性曲線



● 外型尺寸圖

● 卡式



● 插入式

