





## BH型無熔線斷路器（分電盤用）卡式

框架容量 (AF)	50/100	100			50/100	100			
型式	BH						BHQ		
外觀									
極數 (P)	1	2	3		1	2	3		
外型及安裝尺寸 (mm)	a	25	50	75	25	50	75		
	b	95							
	c	58.5							
	ca	77.5							
	bb	100							
	aa	0	25	50		0	25	50	
額定電壓 (V) A.C	110/220	220			110/220	220			
額定電流 (A) (基準周圍溫度 40°C)	10,15,20, 30,40,50	10,15,20,30,40,50, 60,75,100			10,15,20, 30,40,50	10,15,20,30,40,50, 60,75,100			
啟斷容量 IC:kA	110V	5	—			10	—		
	220V	—	5			—	10		
重量 (kg)	0.15	0.31	0.46		0.15	0.31	0.46		

## BH型無熔線斷路器（分電盤用）插入式

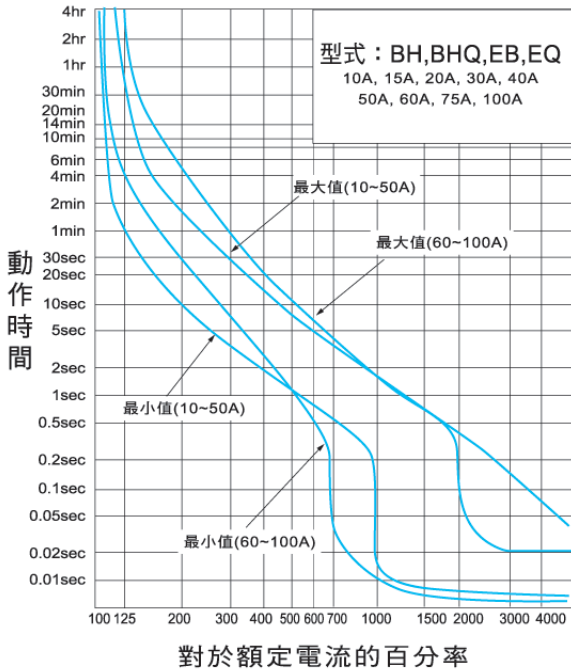
框架容量 (AF)	50	100			50	100			
型式	BH						BHQ		
外觀									
極數 (P)	1	2	3		1	2	3		
外型及安裝尺寸 (mm)	a	25	50	75	25	50	75		
	b	74							
	c	60.5							
	ca	77.5							
	bb	—							
	aa	0	25	50		0	25	50	
額定電壓 (V) A.C	110/220			220	110/220			220	
額定電流 (A) (基準周圍溫度 40°C)	10,15,20, 30,40,50	10,15,20,30,40,50, 60,75,100			10,15,20, 30,40,50	10,15,20,30,40,50, 60,75,100			
啟斷容量 IC:kA	110V	5	—			10	—		
	220V	—	5			—	10		
重量 (kg)	0.13	0.26	0.39		0.13	0.26	0.39		

# 特性曲線 & 外型尺寸

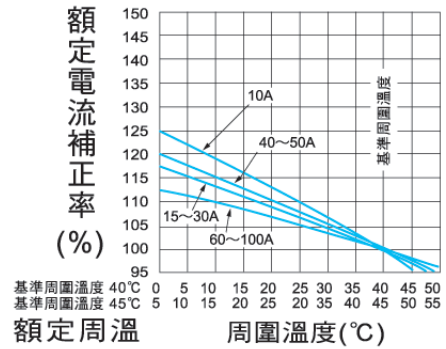
## MCBs

### ● BH SERIES

#### ● 過電流操作特性曲線

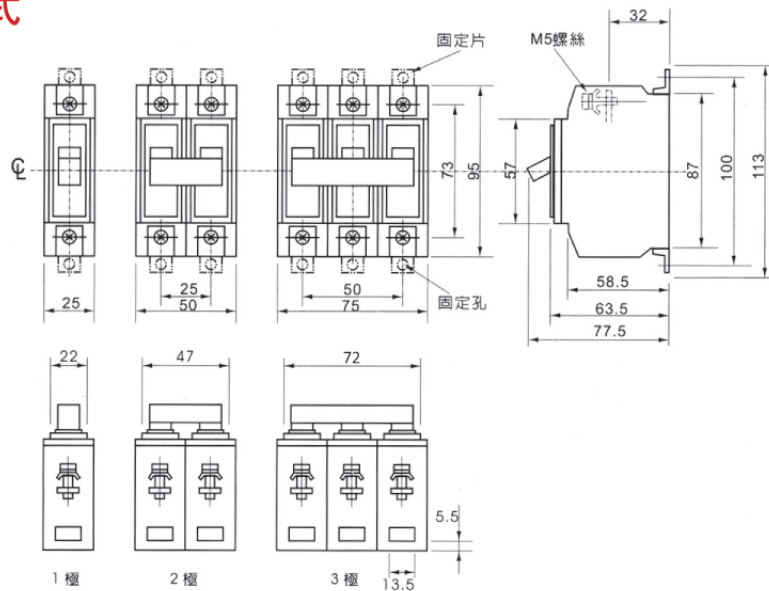


#### ● 溫度特性曲線



#### ● 外型尺寸圖

##### ● 卡式



##### ● 插入式

