

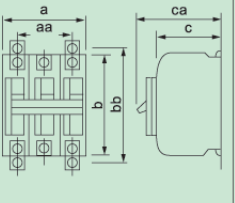


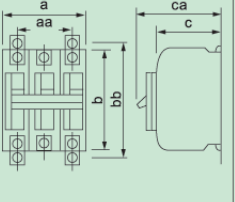


BH型無熔線斷路器（分電盤用）卡式

框架容量 (AF)	50/100	100			50/100	100				
型式	BH						BHQ			
外觀										
極數 (P)	1	2	3	1	2	3	1	2	3	
 外型及安裝尺寸 (mm)	a	25	50	75	25	50	75			
	b							95		
	c							58.5		
	ca							77.5		
	bb							100		
	aa	0	25	50	0	25	50			
額定電壓 (V) A.C	110/220	220			110/220	220				
額定電流 (A) (基準周圍溫度 40°C)	10,15,20, 30,40,50	10,15,20,30,40,50, 60,75,100			10,15,20, 30,40,50	10,15,20,30,40,50, 60,75,100				
啟斷容量 IC:kA	110V	5	—			10	—			
	220V	—	5			—	10			
重量 (kg)	0.15	0.31	0.46	0.15	0.31	0.46				

BH型無熔線斷路器（分電盤用）插入式

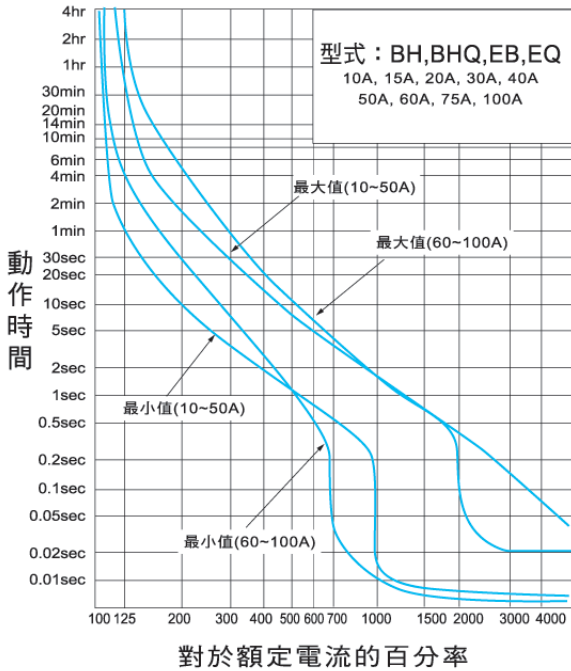
框架容量 (AF)	50	100			50	100				
型式	BH						BHQ			
外觀										
極數 (P)	1	2	3	1	2	3	1	2	3	
 外型及安裝尺寸 (mm)	a	25	50	75	25	50	75			
	b							74		
	c							60.5		
	ca							77.5		
	bb							—		
	aa	0	25	50	0	25	50			
額定電壓 (V) A.C	110/220			220	110/220			220		
額定電流 (A) (基準周圍溫度 40°C)	10,15,20, 30,40,50	10,15,20,30,40,50, 60,75,100			10,15,20, 30,40,50	10,15,20,30,40,50, 60,75,100				
啟斷容量 IC:kA	110V	5	—			10	—			
	220V	—	5			—	10			
重量 (kg)	0.13	0.26	0.39	0.13	0.26	0.39				

特性曲線 & 外型尺寸

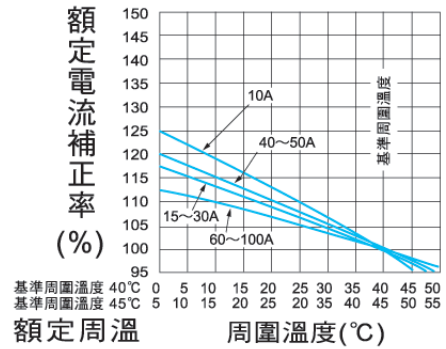
MCBs

● BH SERIES

● 過電流操作特性曲線

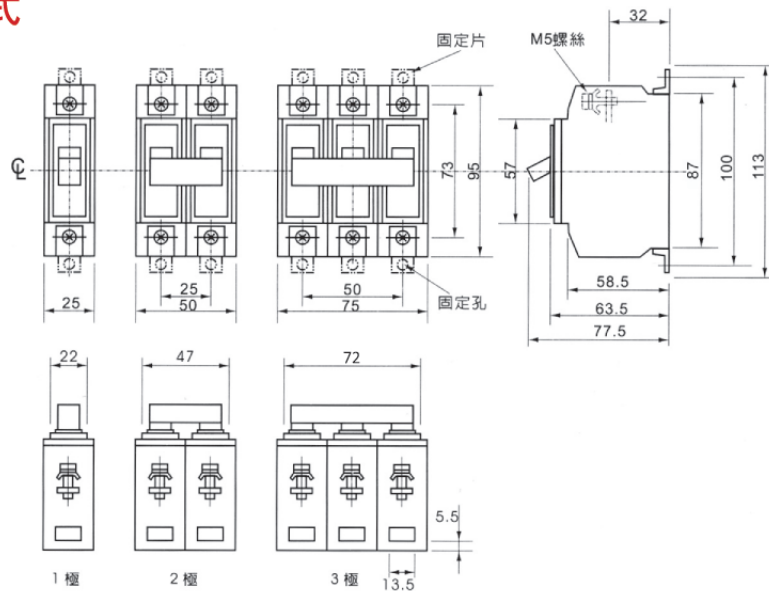


● 溫度特性曲線



● 外型尺寸圖

● 卡式



● 插入式

