


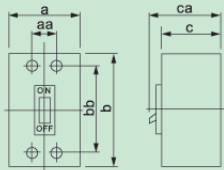


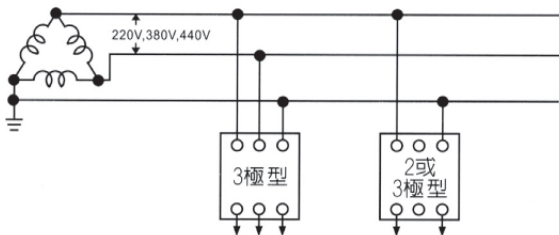
漏電斷路器

漏電、過負載、短路保護兼用型

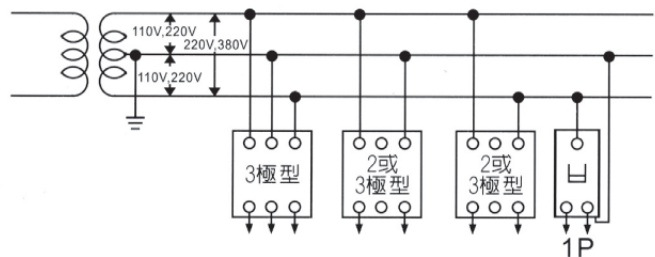
框架容量 (AF)	100									
型 式	EG103B			EG103R			EG103H			
外觀										
相 線 式	1φ 2W	1φ 2W 1φ 3W 3φ 3W	3φ 4W	1φ 2W	1φ 2W 1φ 3W 3φ 3W	3φ 4W	1φ 2W	1φ 2W 1φ 3W 3φ 3W	3φ 4W	
極 數 (P)	2	3	4	2	3	4	2	3	4	
額定電壓 (V) A.C	220 - 380 - 440 共用									
額定電流(A)(基準周圍溫度40°C)	10,15,20,30,40,50,60,75,100									
額定感度電流 (mA)	30 - 100 - 300 切換 (500訂製品)									
動作時間 (秒)	0.1秒以內									
額定放斷容量 (kA)	A.C	220V			380V/440V					
		10			30/25			100/85		
 (mm)	a	90	120	90	120	90	120			
	b	155								
	c	80								
	ca	102								
	bb	132								
	aa	30								
	重量	0.9	1.0	1.2	1.0	1.1	1.3	1.0	1.1	1.3

額定電壓和極數選定

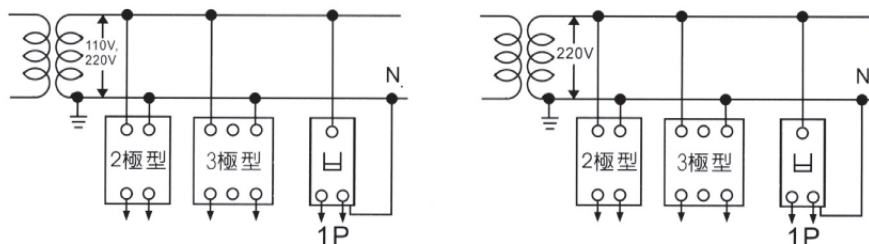
3φ3W. 220V / 380V / 440V回路



1φ3W. 110V / 220V / 380V / 440V回路





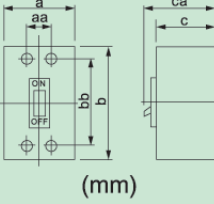


1φ2W. 110V / 220V / 380V回路



漏電斷路器

漏電、過負載、短路保護兼用型

框架容量 (AF)		225								
型 式		EG203R			EG203H					
外觀										
相 線 式		1 ϕ 2W	1 ϕ 2W 1 ϕ 3W 3 ϕ 3W	3 ϕ 4W	1 ϕ 2W	1 ϕ 2W 1 ϕ 3W 3 ϕ 3W	3 ϕ 4W			
極 數 (P)		2	3	4	2	3	4			
額定電壓 (V) A.C		220 - 380 - 440 共用								
額定電流(A)(基準周圍溫度40°C)		125,150,175,200,225								
額定感度電流 (mA)		30 - 100 - 300 切換 (500訂製品)								
動作時間 (秒)		0.1秒以內								
額定放斷容量 (kA)	A.C	220V	30/25			100/85				
	380V/440V		20/18			60/50				
 (mm)		a	105	140	105	140				
		b	165							
		c	80							
		ca	104							
		bb	126							
		aa	35							
		重量	1.5	1.6	1.8	1.5	1.6	1.8		

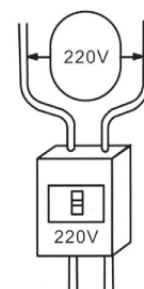
使用注意事項：

1. 請勿裝置於灰塵多，腐蝕性氣體，振動的場所，適合溫度-10°C~50°C，濕度85%以下。
2. 電源側和負載側請勿反接。
3. 單相3線式，請將中性線接於開關中相，其餘2相分別接在3P開關左右相。
4. 單相2線式，請將地線接在1P的漏電側，火線接在開關側。
5. 接線完畢，請將把手投入ON位置，押「TEST」按鈕，以確認開關是否正常。
6. 安裝後1個月左右，請押「TEST」按鈕乙次以確保用電安全。

● 在接續時，請注意不要將電源側和負載側接反。



● 請在額定電壓的範圍內使用。

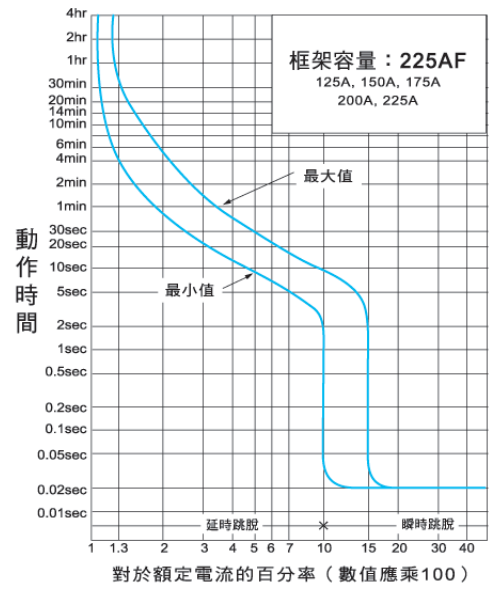
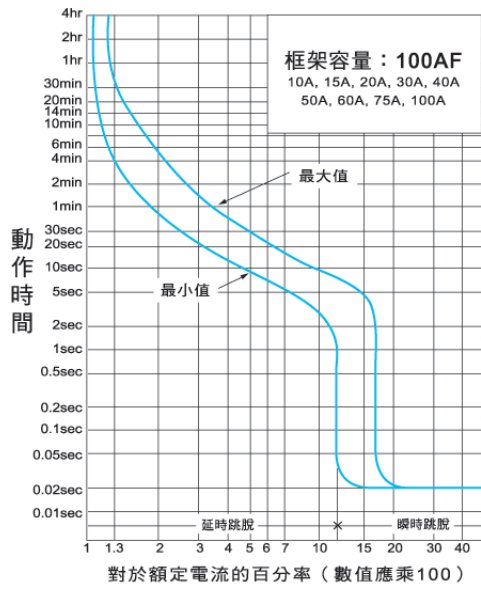
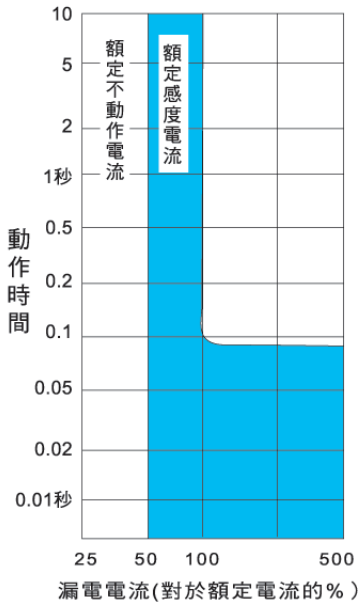


特性曲線 & 外型尺寸

ELCBs

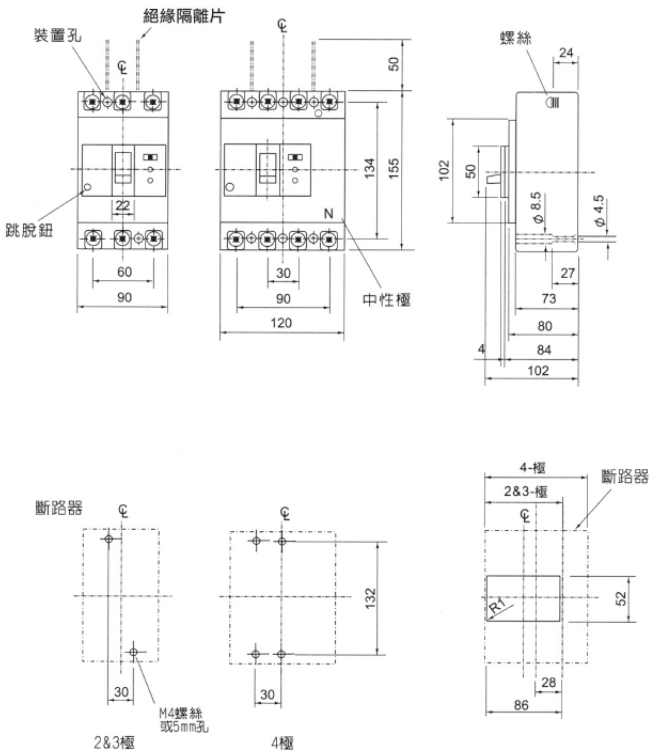
- EG103B EG103R EG103H EG203R EG203H

操作特性曲線



外型尺寸圖

EG100AF



EG225AF

